CARRINHO DE COMPRAS E SISTEMA DE RESERVAS ONLINE

NEWIT
PROFISSIONAIS EM TURISMO

Novidades e facilidades no portal NEWIT

Orientações e noções básicas para acessar, consultar, cotar e reservar opções de:

- Passagens aéreas e rodoviárias
- Hospedagens
- Aluguel de Carros
- Seguros
- Serviços (traslados, tours, ingressos, etc)
- No Carrinho de compras

ww.newit.com.br

CARRINHO DE COMPRAS E SISTEMA DE RESERVAS ONLINE

NEWIT
PROFISSIONAIS EM TURISMO

Olá parceiro NEWIT, tudo bem?

Esperamos que estejam bem e suas famílias também.

Muito obrigado pela credibilidade aos nossos serviços e parceria.

Objetivando aprimorar ainda mais nossa relação e dando continuidade ao desenvolvimento de nosso sistema de cotação e reservas, estamos disponibilizando a possibilidade de Consultar, Cotar e Reservar opções de Passagens aéreas e rodoviárias, Hospedagens, Aluguel de Carros, Seguros e Serviços (traslados, passeios, tours, ingressos, etc) no Carrinho de compras.

Veja a seguir, algumas INFORMAÇÕES IMPORTANTES para o melhor uso de nosso site e sistema de cotação e reservas:

1) Onde e como acessar o site e que informações estão disponíveis no site?
2) Como acessar o sistema para cotar e reservar ou recuperar senha esquecida?
3) Ao acessar o sistema, como utilizar o CARRINHO DE COMPRAS para cotar, reservar e compartilhar via Whatsapp ou E-mail?
4) Como CRIAR um CARRINHO?
5) Como PESQUISAR itens e COTAR no CARRINHO (Voo, Hotel, Carro, Seguro, Serviços, Ônibus)
6) Como COTAR estes itens apresentados para inserir como COTAÇÃO NO CARRINHO?
7) Como GERAR ORÇAMENTO ou COTAÇÃO com os itens selecionados e inseridos no CARRINHO, para compartilhar com clientes via E-mail ou Whatsapp?
8) Como RESERVAR, GERAR PRAZO para formalizar PAGAMENTO do CARRINHO ou CANCELAR?
9) Como consultar a listagem de CARRINHOS que criei ?
10) Agora é com você e seu poder de negociação com clientes, gerando COTAÇÕES e VENDAS de maneira muito mais prática e dinâmica.

ww.newit.com.br

CARRINHO DE COMPRAS E SISTEMA DE RESERVAS ONLINE

NEWIT
PROFISSIONAIS EM TURISMO

1) Onde e como acessar o site e que informações estão disponíveis no site?

Em seu navegador de internet (sugerimos o GOOCLE CHROME), acesse o endereço NEWIT.COM.BR e tenha acesso aos nossos produtos para solicitação de cotação, bem como consiga acessar também o nosso SISTEMA DE RESERVAS.

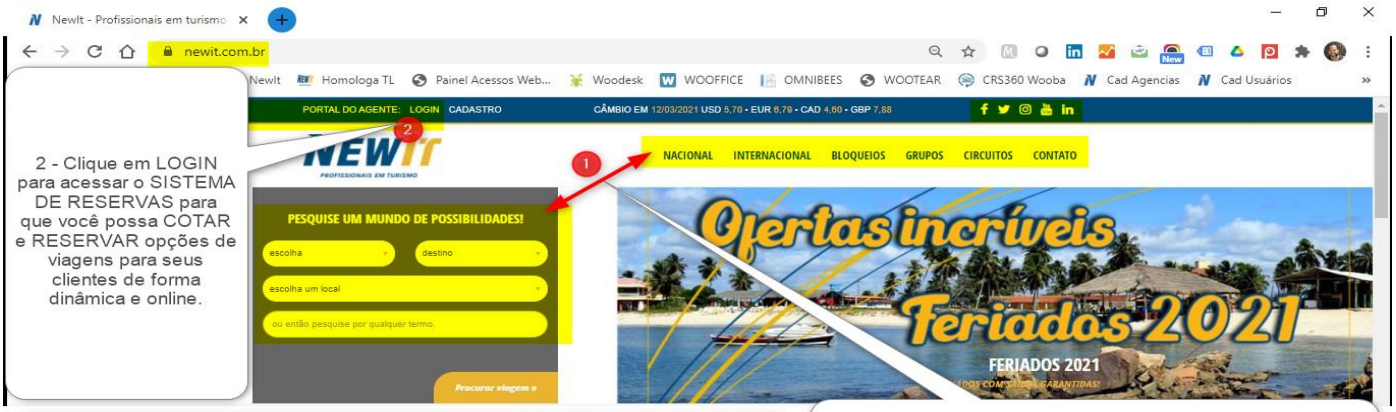

Este é o site NEWIT onde é possível realizar duas ações:

1 - Visualizar e solicitar cotação dos produtos expostos (Nacionais e Internacionais), ao nosso time de consultores, pelo botão SOLICITE COTAÇÃO de cada produto específico ou por e-mail, telefone ou whatsapp.

IMPORTANTE:

No site, não é possível reservar, ele é apenas uma vitrine de exposição dos produtos para solicitação de cotações e reservas manuais.

2) Ao acessar o sistema que está neste endereço, https://newit.travellink.com.br/Agencias30/, como utilizar o CARRINHO DE COMPRAS para cotar, reservar e compartilhar via Whatsapp ou E-mail?

Ao efetuar login na tela abaixo, basta parar o mouse sobre o ícone CARRINHO e clicar em CRIAR CARRINHO VAZIO.

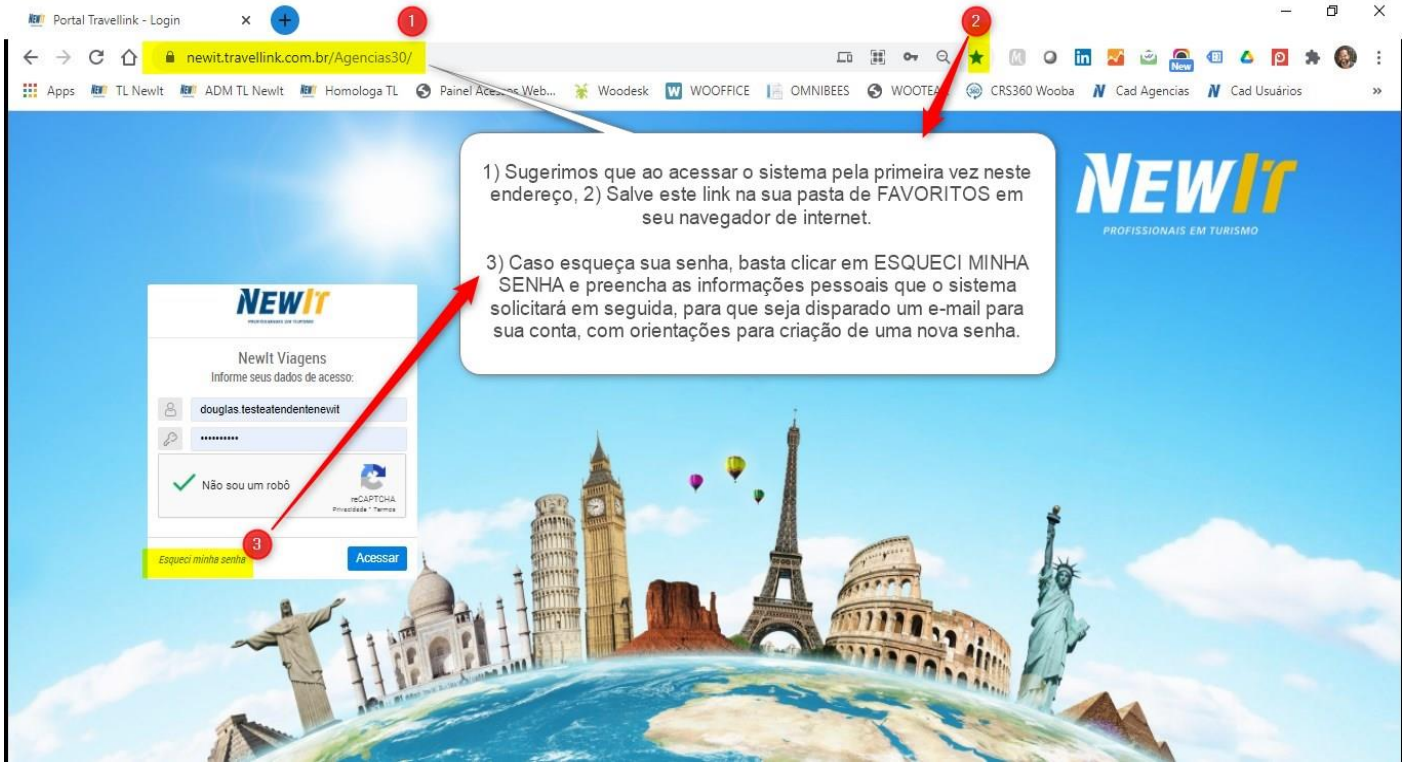

CARRINHO DE COMPRAS E SISTEMA DE RESERVAS ONLINE

NEWIT
PROFISSIONAIS EM TURISMO

3) Como CRIAR um CARRINHO?

4) Como PESQUISAR itens e COTAR no CARRINHO (Voo, Hotel, Carro, Seguro, Serviços)

5) Como COTAR estes itens apresentados para inserir como COTAÇÃO NO CARRINHO?

6) Como GERAR ORÇAMENTO ou COTAÇÃO com os itens selecionados e inseridos no CARRINHO, para compartilhar com clientes via E-mail ou Whatsapp?

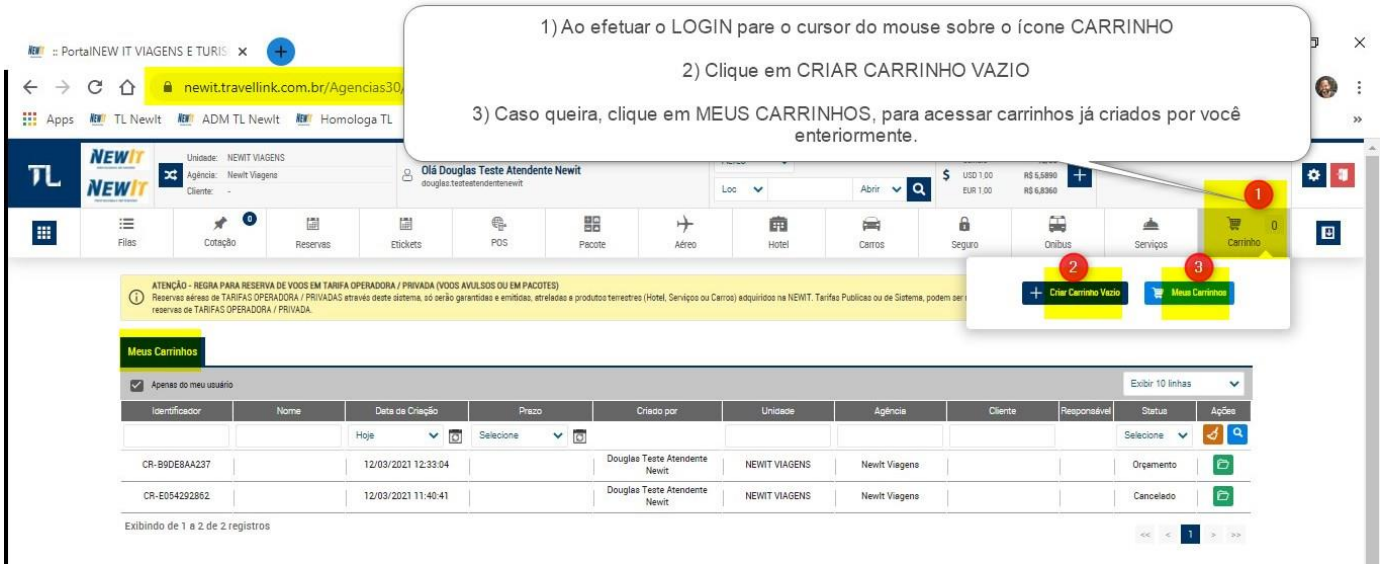

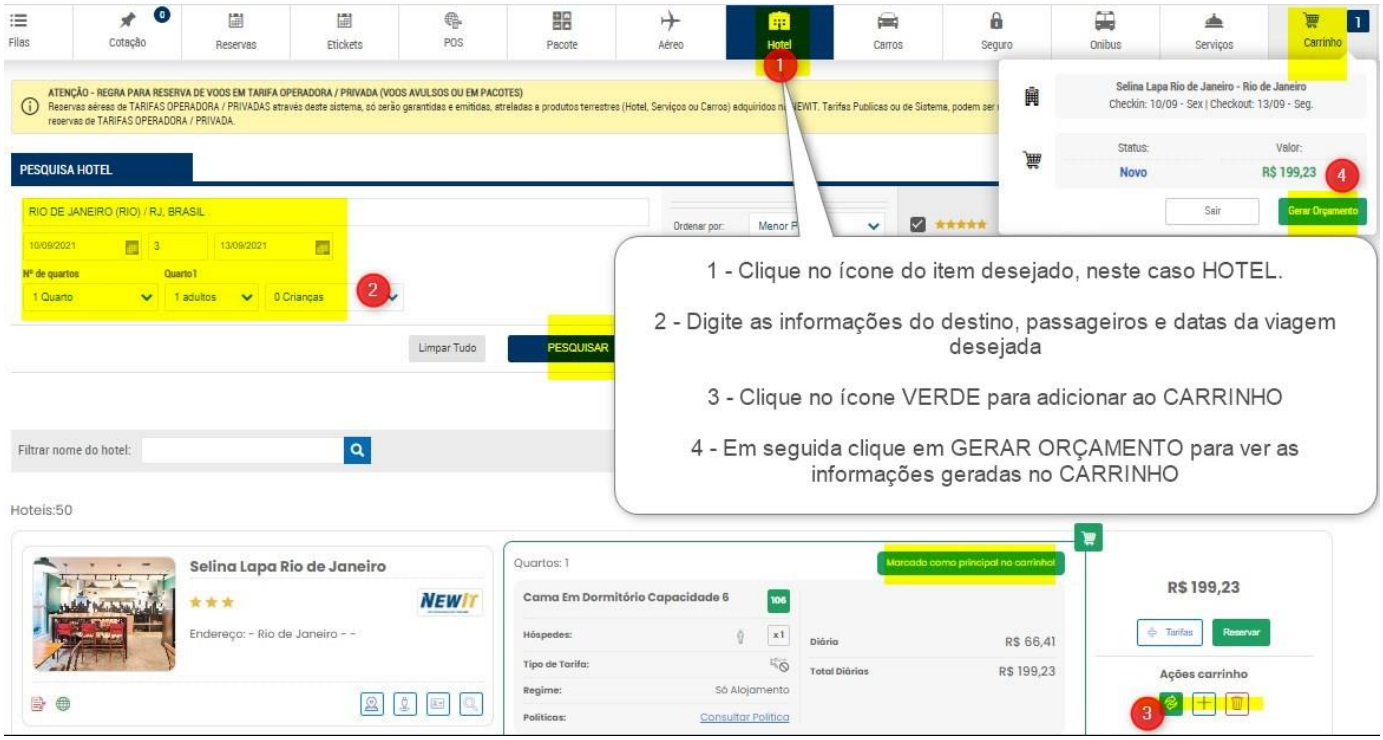

CARRINHO DE COMPRAS E SISTEMA DE RESERVAS ONLINE

NEWIT
PROFISSIONAIS EM TURISMO

7) Como RESERVAR, GERAR PRAZO para formalizar PAGAMENTO do CARRINHO ou CANCELAR?

8) Como consultar a listagem de CARRINHOS que criei ?

9) Agora é com você e seu poder de negociação com clientes, gerando COTAÇÕES e VENDAS de maneira muito mais prática e dinâmica.

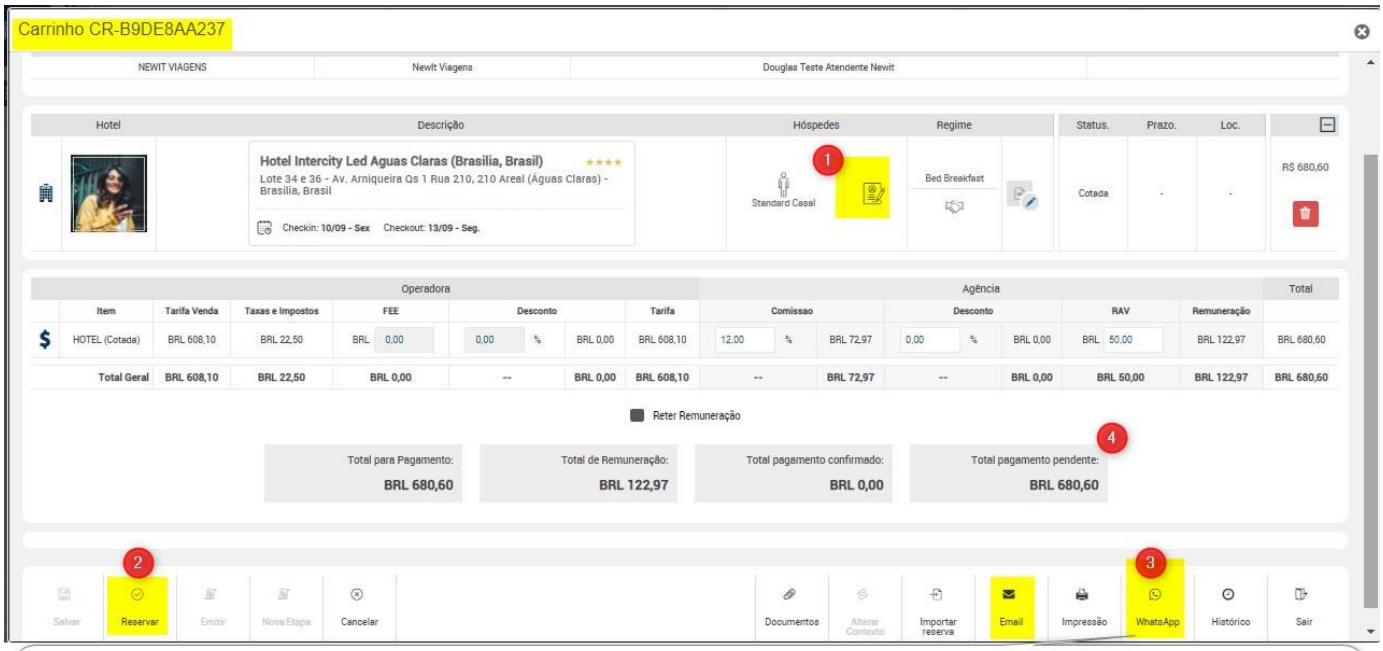

1 - Clique no ícone do CADERNO e um LÁPIS para inserir os dados do PASSAGEIRO desta reserva de hotel.

2 - Clique em RESERVAR para gerar o PRAZO para formalização do PAGAMENTO junto a NEWIT, conforme acordo comercial.

3 - Para compartilhar a COTAÇÃO ou RESERVA via WHASTAPP, basta clicar neste ícone e seguir as orientações na tela.

4 - O valor total a ser pago pelo cliente fica descrito no TOTAL PENDENTE DE PAGAMENTO

10) Estes são são os documentos gerados pelo sistema para a visualização do CARRINHO pelo cliente no WHATSAPP ou via e-mail

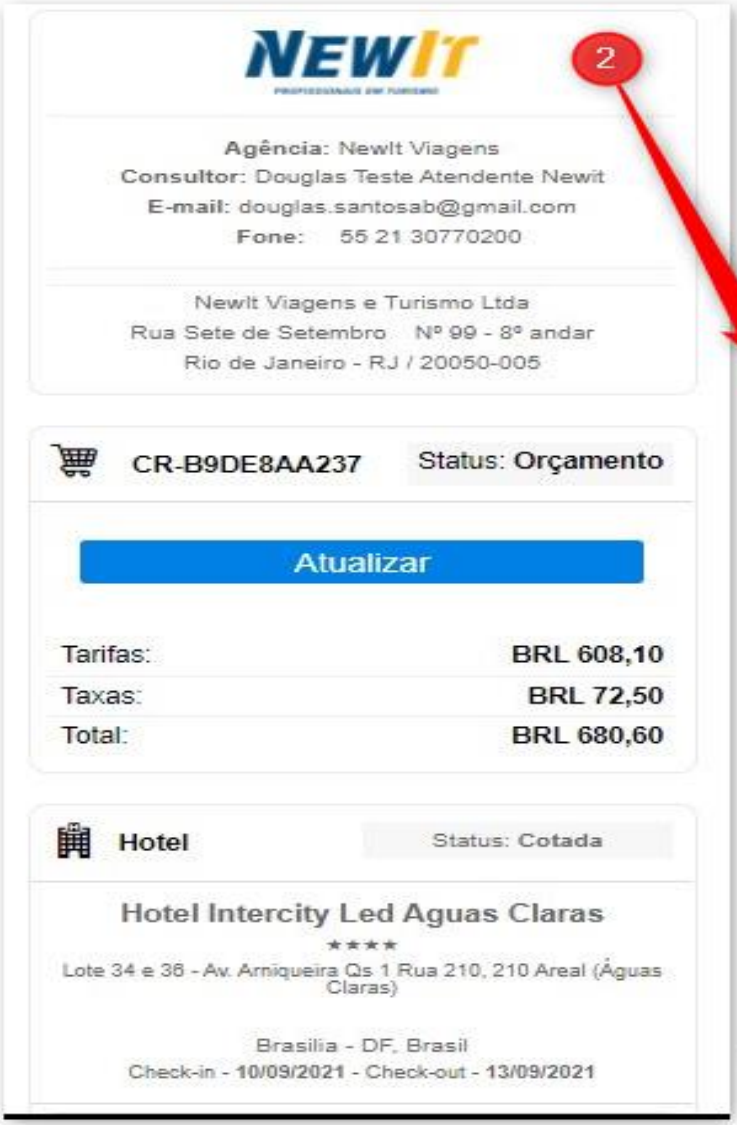

1 - Este é o CARIRNHO que o cliente recebe no WHATSAPP.

2 - Ao clicar no CARRINHO para ver, esta é a forma como ele verá, caso seja feita alguma alteração, o cliente receberá instantaneament e a atualização ao clicar em ATUALIZAR

CARRINHO DE COMPRAS E SISTEMA DE RESERVAS ONLINE

NEWIT
PROFISSIONAIS EM TURISMO

Resumo dos passos para acessar o CARRINHO e utilizar suas funcionalidades

1) Como acessar o Portal? Digite na barra de seu navegador de internet **www.newit.com.br**

2) Onde acessar e como efetuar LOGIN no Portal? **https://newit.travellink.com.br/Agencias30**

Na parte superior do site, acesse o menu PORTAL DO AGENTE / LOGIN , caso não tenha cadastro, basta clicar em CADASTRO e inserir os dados da agência ou agente de viagens, para que possamos lhe enviar seu login.

3) Como CRIAR um CARRINHO? Pare o cursor do mouse sobre o ícone do CARRINHO e clique em CRIAR CARRINHO VAZIO

4) Como PESQUISAR itens para COTAR no CARRINHO (Voo, Hotel, Carro, Seguro, Serviços)

Agora é só clicar nos ícones dos itens (Voo, Hotel, Carro, Seguro, Serviços, Ônibus) que deseja cotar ou reservar, inserir as informações da viagem, como destino, datas, quantidade de passageiros e clicar em PESQUISAR.

5) Como COTAR estes itens apresentados para inserir como COTAÇÃO NO CARRINHO?

Assim que apresentadas as opções, basta clicar no ícone com círculo VERDE e adicionar ao CARRINHO criado, repetindo este mesmo processo para os demais itens (Voo, Hotel, Carro, Seguro, Serviços, Ônibus) que deseja para a viagem.

OBS: Você também pode inserir itens OPCIONAIS (Voo, Hotel, Carro, Seguro, Serviço, Ônibus) em seu CARRINHO, basta na lista de disponibilidade dos itens, clicar no ícone AZUL de cada item.

6) Como GERAR ORÇAMENTO ou COTAÇÃO com os itens selecionados e inseridos no CARRINHO, para compartilhar com clientes via E-mail ou Whatsapp?

Ao selecionar os itens PRINCIPAIS (que serão somados na cotação e reserva) e os itens OPCIONAIS, basta parar o cursor do mouse sobre o ícone CARRINHO e clicar em GERAR ORÇAMENTO, para visualizar a COTAÇÃO ou RESERVA dentro do CARRINHO e compartilhar com seu cliente via WHASTAPP ou E-MAIL, clicando nos ícones na parte inferior do CARRINHO, seguindo os passos sugeridos na tela do sistema.

7)Como RESERVAR e GERAR PRAZO para formalizar PAGAMENTO do CARRINHO ou CANCELAR o mesmo?

Pronto, CARRINHO criado e compartilhado com seu cliente, ao concluir a negociação com o mesmo, se for fechar negócio, basta inserir os dados dos passageiros e clicar em RESERVAR, para que o sistema gere um prazo para que seja concluído o PAGAMENTO, conforme acordado com a NEWIT.

Caso o cliente não queira fechar negócio, basta clicar em CANCELAR para "zerar" o CARRINHO.

8)Como consultar a listagem de CARRINHOS que criei ? Pare o cursor do mouse sobre o ícone do CARRINHO e clique em MEUS CARRINHOS, localize o Carrinho pelo número, por exemplo, e clique para abrir o mesmo.

9) Agora é com você e seu poder de negociação com clientes, gerando COTAÇÕES e VENDAS de maneira muito mais prática e dinâmica.

Obrigado mais uma vez pela parceria, desejamos bons negócios a todo.

Qualquer dúvida em relação ao sistema ou questões comerciais, estamos a disposição nos contatos abaixo:

21 3077-0200 (Sede NEWIT)

21 96899-1839 (Celular e Whatsapp)

atendimento@newit.com.br ou douglas@newit.com.br

Skype Douglasturismo

Att,

Equipe NEWIT VIAGENS